

Kære kandidat til Sonic College, UC SYD

Tak for din ansøgning via optagelse.dk!

Du bedes nu sende en motiveret ansøgning til Sonic College, UC SYD. Ansøgningen udgør grundlaget for en individuel kompetencevurdering og er således din mulighed for at vise voteringspanelet dine musikalske og kommunikative kompetencer samt at fortælle om din motivation for at søge netop denne uddannelse.

Du finder dato for ansøgningsfrist på vores hjemmeside: <https://www.ucsyd.dk/uddannelse/lyddesigner>.

Ansøgningens indhold

Den motiverede ansøgning skal indeholde følgende:

- 1) En skriftlig ansøgning
- 2) Tre kreative produktioner
- 3) Tre produktionsbeskrivelser

Derudover vedlægges CV og relevante bilag.

Herunder følger en uddybning af rammerne for ansøgningens indhold. Det er vigtigt, at du følger disse anvisninger nøje, da det letter voteringsarbejdet.

Vær opmærksom på, at overførslen til/fra WeTransfer (se afsnittet Indsendelse af ansøgning via WeTransfer) ikke er en sikker forbindelse og at der derfor ikke bør være personfølsomme oplysninger i materialet.

Skriftlig ansøgning

Den skriftlige ansøgning skal overholde følgende specifikationer:

Øverst i dokumentet angiver du følgende:

- fulde navn
- kontaktoplysninger (adresse, e-mail, telefonnummer)
- alder og fødselsdato (IKKE cpr. Nr.)
- uddannelsesniveau (f.eks. 10. kl., STX, HHX, HTX, HF, erhvervsudd. eller andet).
- karaktersnit (hvis tilgængeligt)
- et vellignende billede

Selve ansøgningen skal indeholde følgende tre afsnit. Ved hvert afsnit anvendes nedenstående overskrift:

Præsentation

Her beskriver du ganske kort det allervigtigste om dig selv og dit forhold til lyd.

Kompetencer

Her beskriver du dine musiske/kreative/kommunikationsmæssige kompetencer, gerne med reference til de sammenhænge hvor du har erhvervet dig kompetencerne (musikskole, højskole, rejser, online-kurser, selvstudie, band eller orkester aktiviteter, skolegang osv.).

Motivation og karriere

Her beskriver du din motivation for at søge optagelse på Sonic College, UC SYD, og dine overvejelser om karriere.

Ansøgningen skal formateres, så den fylder én **A4-side**. Den skal afleveres i **pdf-format** og må højst have et omfang på **2400 anslag** inkl. mellemrum (se specifikationer for navngivning).

Tre kreative produktioner

Du skal medsende **tre kreative produktioner**, hvoraf den ene skal være en selvstændigt udarbejdet lydproduktion fra idé til færdigt produkt. De to andre gerne må være produktioner skabt i samarbejde med andre.

Ved en "lydproduktion" forstås bl.a. følgende:

- lyde du har sat sammen på din computer til en selvstændig komposition
- lyddesign eller musik til film, computerspil, podcast, reklame, app eller lignende
- lydoptagelse af et stykke musik, du har komponeret
- lydoptagelse fra det band eller ensemble, du medvirker i (eller har medvirket i)
- lydoptagelse af dig og dit instrument solo.

Én af de tre produktioner behøver ikke at være af musikalsk karakter, men kan fx i stedet være:

- grafiske arbejder, computerspil eller video
- ideer til koncepter (reklamer, lyddesign, lydkunst etc.)
- skriftlige opgaver, digte, noveller el. lignende.

Af hensyn til voteringsprocessen må dine medsendte lyd/medieproduktioner **samlet set ikke overstige 12 minutter**. Vil du gerne vise en længere produktion, kan det derfor være nødvendigt, at du klipper nogle uddrag sammen, der viser de vigtigste aspekter af produktionen.

Vær opmærksom på, at de produktioner, du sender ind, skal vise så mange af dine evner og kompetencer som muligt. Derfor er det ikke nødvendigvis en god idé at sende tre dubstep-numre ind. Vis gerne noget **bredde** - det kan både være **genremæssig** bredde, **produktionsmetodisk** bredde (f.eks. akustiske indspilninger vs. elektronisk/samplebaseret produktion) eller **format- eller kontekstmæssig** bredde (lyddesign til film, computerspil, teater, reklamer osv.).

Alle lydfiler afleveres i **mp3-format** (gerne 320kbps), medmindre der forelægger en helt særlig grund til at aflevere i højere kvalitet. **RAR format godtages ikke**. Videomateriale afleveres i f.eks. **MPEG MP4, H.264** eller lignende komprimerede formater.

Produktionsbeskrivelser

For hvert af de tre produktioner laver du en kortfattet og præcis beskrivelse på højst **1200 anslag** inkl. mellemrum. I beskrivelsen skal du redegøre for **din rolle i produktionen** samt det, du synes er relevant for voteringspanelet at lægge mærke til i forhold til at vurdere dine evner. Det kan være **produktionsmetode, arrangement, komposition, æstetiske valg, koncepter, betingelser, kontekst, begrænsninger** eller andre relevante forhold.

De tre produktionsbeskrivelser indsættes i ét pdf-dokument. Dokumentet navngives som anført i næste afsnit "navngivning af filer og dokumenter". Overskriften for hver af de tre produktionsbeskrivelser skal matche filnavnet på produktionen.

Navngivning af filer og dokumenter

OBS: Inden du gør din ansøgning klar til afsendelse anbefaler vi, at du får en anden til at læse den igennem, samt tjekker at alle formalia fra denne vejledning er overholdt.

Du skal sende din ansøgning som én samlet fil til download via WeTransfer. Pga. af administration af de mange ansøgninger er det især vigtigt at du overholder retningslinjerne for **formater og navngivning** af det materiale, du sender.

Alle filer i ansøgningen skal navngives systematisk således, at de indeholder både betegnelse samt ansøgers fulde navn.

Eksempler på korrekt navngivning af filer:

Motiveret ansøgning Hans Jørgen Hansen

Lydproduktion1 Hans Jørgen Hansen

Produktionsbeskrivelse Hans Jørgen Hansen

Karakterudskrift STX Hans Jørgen Hansen

Indsendelse af ansøgning via WeTransfer


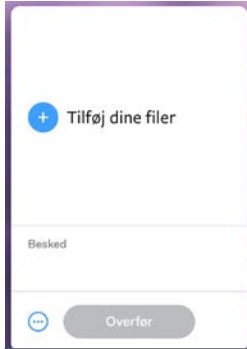
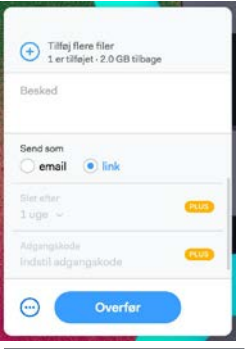
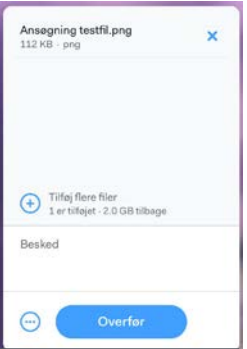

1: Saml følgende filer i én folder/mappe.

- din motiverede ansøgning (i .pdf-format med korrekt navngivning)
- dine tre produktioner (lyd, video, tekst, billedfiler i korrekte formater med korrekt navngivning)
- din beskrivelse af produktionerne (i .pdf-format med korrekt navngivning)
- CV (i pdf-format)
- diverse dokumentation for kompetencer eks. eksamensbeviser og erhvervsudtalelser (indscannet og i .jpg- eller .pdf-format).

OBS: Af hensyn til voteringen er det vigtigt, at du medsender eksamensbeviser og anden dokumentation; også selvom du vedhæftede dem i din ansøgning via optagelse.dk.

2: Komprimér folderen/mappen til en zip-fil og omdøb den til [Ansøgning mellemrum Fornavn mellemrum Efternavn]. Eksempel: Ansøgning Hans Jørgen Hansen.zip

3: Gå til www.wetransfer.com

				
<p>Har du ikke brugt WeTransfer før, trykker du "Jeg accepterer".</p>	<p>Vælg "Tilføj dine filer" og vælg din zip fil.</p>	<p>Klik på ikonet i nederste venstre hjørne og vælg "Link".</p>	<p>klik overfør.</p>	<p>Vælg "Kopiér link".</p>

4: Indsæt linket i en mail. I emnefeltet skrives det samme zip filens navn [f.eks.: Ansøgning Hans Jørgen Hansen)

Send mailen til UC SYD ansogninglyddesigner@ucsyd.dk

Venlig hilsen

Sonic College
UC SYD