

Die Zahlen

(3.-4. Klasse)



Kompetenceområde og kompetencemål:

Mundtlig kommunikation: Eleven kan forstå og gentage korte sætninger om nære emner på tysk.

Skriftlig kommunikation: Eleven kan genkende og afskrive hyppige ord og udtryk fra nære emner på tysk.



Die Zahlenschlange

Læringsmål:

Eleven har lært de tyske talord fra 11 til 20 og kan genkende dem.

Forudsætninger:

Eleven kender allerede tallene fra 1 til 10.

Varighed:

10 min

Ordforråd:

Eins, zwei, drei, vier, fünf, sechs, sieben, acht, neun, zehn, elf, zwölf, dreizehn, vierzehn, fünfzehn, sechzehn, siebzehn, achtzehn, neunzehn, zwanzig

Materialer:

Kopiark 1

Aktivitet:

I denne lille aktivitet skal eleverne prøve at finde de tyske talord i talslangen. Mellem hvert ord skal de sætte en streg. Derefter skal de skrive talordene i den rigtige rækkefølge.



Zahlen-Bingo

Læringsmål:

Eleven har lært de tyske tal fra 11 til 20.

Forudsætninger:

Eleven kender allerede tallene fra 1 til 10.

Varighed:

15 min

Ordforråd:

Eins, zwei, drei, vier, fünf, sechs, sieben, acht, neun, zehn, elf, zwölf, dreizehn, vierzehn, fünfzehn, sechzehn, siebzehn, achtzehn, neunzehn, zwanzig

Materialer:

Bildkarten: Zahlen (kopiark 3 - 7), papir eller blanke bingoplader, som du finder på nettet.

Aktivitet:

Fordel bingopladerne eller lad eleverne selv tegne en bingoplade. Eleverne skal nu vælge seks tal mellem 1 og 20 og skrive dem på de seks tomme felter på pladen. Træk nu et billedkort fra bunken og sig tallet på tysk. De elever, der har tallet på deres bingoplade, sætter et kryds over tallet. Når en elev har en række eller hele pladen, råber han/hun højt "Bingo".

Die Zahlen

(3.-4. Klasse)



Verbinde die Zahlen mit ihren Zahlwörtern

Læringsmål:

Eleven har lært de tyske tal fra 11 til 20.
Eleven kender tallenes værdi.

Forudsætninger:

Eleven kender allerede tallene fra 1 til 10.

Varighed:

10 min

Ordforråd:

Eins, zwei, drei, vier, fünf, sechs, sieben, acht, neun, zehn, elf, zwölf, dreizehn, vierzehn, fünfzehn, sechzehn, siebzehn, achtzehn, neunzehn, zwanzig

Materialer:

Kopiark 2

Aktivitet:

Fordel kopiark 2 og læs opgaven højt. Spørg eleverne, hvad de tror opgaven går ud på. Giv eventuel et eksempel.



Kleine Rechengeschichten

Læringsmål:

Eleven kan formulere korte instruktioner på tysk.
Eleven kan imitere tysk intonation.

Forudsætninger:

Eleven kender tallene fra 1 til 10 på tysk.

Varighed:

10 min

Ordforråd:

Eins, zwei, drei, vier, fünf, sechs, sieben, acht, neun, zehn, ein Stein, Steine, nimm, leg dazu, nimm weg, leg zurück, plus, minus, Wie viele sind das? Wie viele hast du?

Materialer:

Centicubes

Aktivitet:

Klassen inddeles i grupper à 2-3 elever. Hver gruppe får 10 centicubes. Forklar eleverne nu, at en centicube eller spillebrik hedder "Stein" på tysk og at flertallet er "Steine". Gennemgå derefter de enkelte tyske kommandoer, gerne med gestik:
nimm
leg dazu
nimm weg
Og til sidst oversætter du spørgsmålet "Wie viele sind das?"
Eleverne lægger deres centicubes i midten og følger nu dine instrukser. Fx kan du sige: Nimm drei, leg fünf dazu, leg vier zurück/nimm vier weg, leg einen dazu. Wie viele sind das? Når eleverne har regnet rigtigt, giver det fünf. Du kan udvide aktiviteten ved at dele klassen ind i makkerpar. Nu skal eleverne give hinanden regneopgaver på tysk.
Hvis dine elever allerede kender begreberne plus og minus, må de også gerne bruge dem.

Die Zahlen

(3.-4. Klasse)



Das Boing-Spiel

Læringsmål:	Eleven har lært de tyske tal fra 1 til 100 og kan anvende dem.
Forudsætninger:	Eleven kan tabellerne.
Varighed:	10 min
Ordforråd:	Tallene fra 1 til 100
Materialer:	Plads til en stolekreds.
Aktivitet:	Denne sjove aktivitet kender du måske som Bom-leg. På forhånd vælges en af tabellerne inden for den lille tabel. Vælg en tabel fx 3-tabellen og gennemgår den på tysk med dine elever. Nu skal eleverne en efter en sige tallene fra 1 til 30 på tysk. Hver gang der kommer et tal fra 3-tabellen, skal eleven i stedet for tallet sige ”boing”.



Zahlenlieder


Læringsmål:	Eleven kan genkende tyske talord i forskellige tyske sange. Eleven kan synge med på tyske sange.
Forudsætninger:	Ingen
Varighed:	10 min
Ordforråd:	Tallene fra 1 til 100
Materialer:	Computer, internetforbindelse og smartboard
Aktivitet:	Talsange understøtter eleverne i deres sprogindlæring. Gennem rytmen, melodien, rim og bevægelsen lærer de på en legende måde sprogets klang og relevante substantiver og aktionsverber. Sangene kan bruges som optakt eller som break midt i timen. Herunder finder du en liste over sjove talsange, som også kan bruges i matematiktimen. Von 1 bis 100 zählen Das 1x1 Lied mit Marie Wegener & Finn Das 1x8 Lied mit Marie Wegener Das 1x10 Lied In Schritten zählen

Die Zahlen

(3.-4. Klasse)



Aufgabe: Finde alle Zahlwörter von 1 bis 20 und schreibe sie in die richtige Reihenfolge.



- 1 _____
- 2 _____
- 3 _____
- 4 _____
- 5 _____
- 6 _____
- 7 _____
- 8 _____
- 9 _____

- 10 _____
- 11 _____
- 12 _____
- 13 _____
- 14 _____
- 15 _____

- 16 _____
- 17 _____
- 18 _____
- 19 _____
- 20 _____

Die Zahlen

(3.-4. Klasse)



Aufgabe: Verbinde die Zahlen mit ihren Zahlwörtern

neunzehn 2
14
sechs
10
3
6 fünf vierzehn
7 neun 5
4
16 sieben zwanzig fünfzehn
zehn elf 17
vier 9 11 zwölf zwei
siebzehn
sechzehn eins acht
13
19 drei achtzehn dreizehn
20 18 12

Bildkarten: Zahlen

(3.-4. Klasse)




1

Eins






2

Zwei



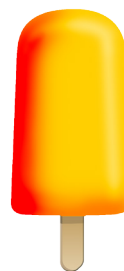
3

Drei



4

Vier




Bildkarten: Zahlen

(3.-4. Klasse)




5

Fünf




6

Sechs




7

Sieben



8

Acht




Bildkarten: Zahlen

(3.-4. Klasse)



9

Neun




10

Zehn



11

Elf



12

Zwölf



Bildkarten: Zahlen


(3.-4. Klasse)




13 Dreizehn




14 Vierzehn



15 Fünfzehn



16 Sechzehn



Bildkarten: Zahlen


(3.-4. Klasse)



17 Siebzehn



18 Achtzehn



19 Neunzehn



20 Zwanzig

