

Essen und Trinken

(3.-4. Klasse)



Kompetenceområde og kompetencemål:

Mundtlig kommunikation: Eleven kan deltage i korte og enkle samtaler om konkrete hverdagsemner på tysk.

Skriftlig kommunikation: Eleven kan forstå og skrive hyppige ord og udtryk samt korte tekster om nære emner på tysk.

Læringsmål:

Eleven har lært en tysk rim og kan deltage i en sprogleg.

Forudsætninger:

Ingen

Varighed:

10 min

Ordforråd:

Wer, Keks, Dose, geklaut, niemals, dann

Materialer:

Evt. en småkage eller en ærtepose

Aktivitet:

Først lærer eleverne remsen. Den findes i forskellige udgaver og variationer på nettet. Konceptet er, at man skifter mellem fælles rim og en elev, der svarer.

Alle:

Wer hat den Keks aus der Dose geklaut?

Alle/eller en elev:

Laura hat den Keks aus der Dose geklaut!

Laura:

Wer ich?

Alle:

Ja, du!

Laura:

Niemals!

Alle:

Wer dann?

Vi begynder forfra med en ny elev. Når eleverne kan rimet og forstår konceptet, stiller de sig i en cirkel og afprøver legen. Man kan vælge at give en elev en lille ting, som skal forestille en småkage. Når elevens navn bliver nævnt, kan eleven svare: "Ja, okay, ich habe den Keks."

Essen und Trinken

(3.-4. Klasse)



Essen und Trinken Kreuzworträtsel

Læringsmål:	Eleven kender tyske ord for mad og drikke og kan stave dem.
Forudsætninger:	Ingen
Varighed:	10 min
Ordforråd:	Div. tyske ord for mad og drikke
Materialer:	Kopiark 1, blyanter
Aktivitet:	Denne lille krydsogtværsopgave kan løses individuelt eller i partnerarbejde. Eleven skal se på billederne og skrive det tyske ord ved siden af. Når ordet er stavet rigtigt, stemmer antal bogstaver overens med antal kasser. De lyserøde kasser giver tilsammen et løsningsord.



Wer isst was?

Læringsmål:	Eleven kan læse og forstå korte tekster. Eleven kan med korte sætninger beskrive, hvad han/hun godt kan lide at spise.
Forudsætninger:	Ingen
Varighed:	15 min
Ordforråd:	Ich mag ..., Ich esse gern ..., Ich liebe ..., div. tyske ord for mad og drikke
Materialer:	Kopiark 2, blyanter
Aktivitet:	Fordel kopiarket og gennemgå opgaven med din klasse. Læs de fire tekster højt. Eleverne skal nu forbinde de enkelte tekster med de tilsvarende billeder.

Essen und Trinken

(3.-4. Klasse)



Lustige Lieder zum Thema Essen und Trinken

Læringsmål:

Eleven kender tyske ord for mad- og drikkevarer.
Eleven kan imitere tysk intonation.

Forudsætninger:

Ingen

Varighed:

10 min

Ordforråd:

Div. tyske ord for mad og drikke

Materialer:

Computer med internetforbindelse, smartboard, god plads

Aktivitet:

Sjove, tyske sange understøtter eleverne i deres sprogindlæring. Gennem rytmen, melodien og rimen lærer de på en legende måde sprogets klang og det relevante ordforråd. Sangene kan bruges som optakt eller som break midt i timen. Herunder finder du en liste over sjove bevægelsessange, som passer til emnet.

”Essen und Trinken”.

- Eis (Die Gäng)
- Der Eisbär ging zum Eismann
- P.O.M.M.E.S (Die Gäng)
- Banana (Die Gäng)
- Schokolade (Deine Freunde)
- Fang das Gemüse
- Nudeltag
- Wir haben Hunger, Hunger, Hunger


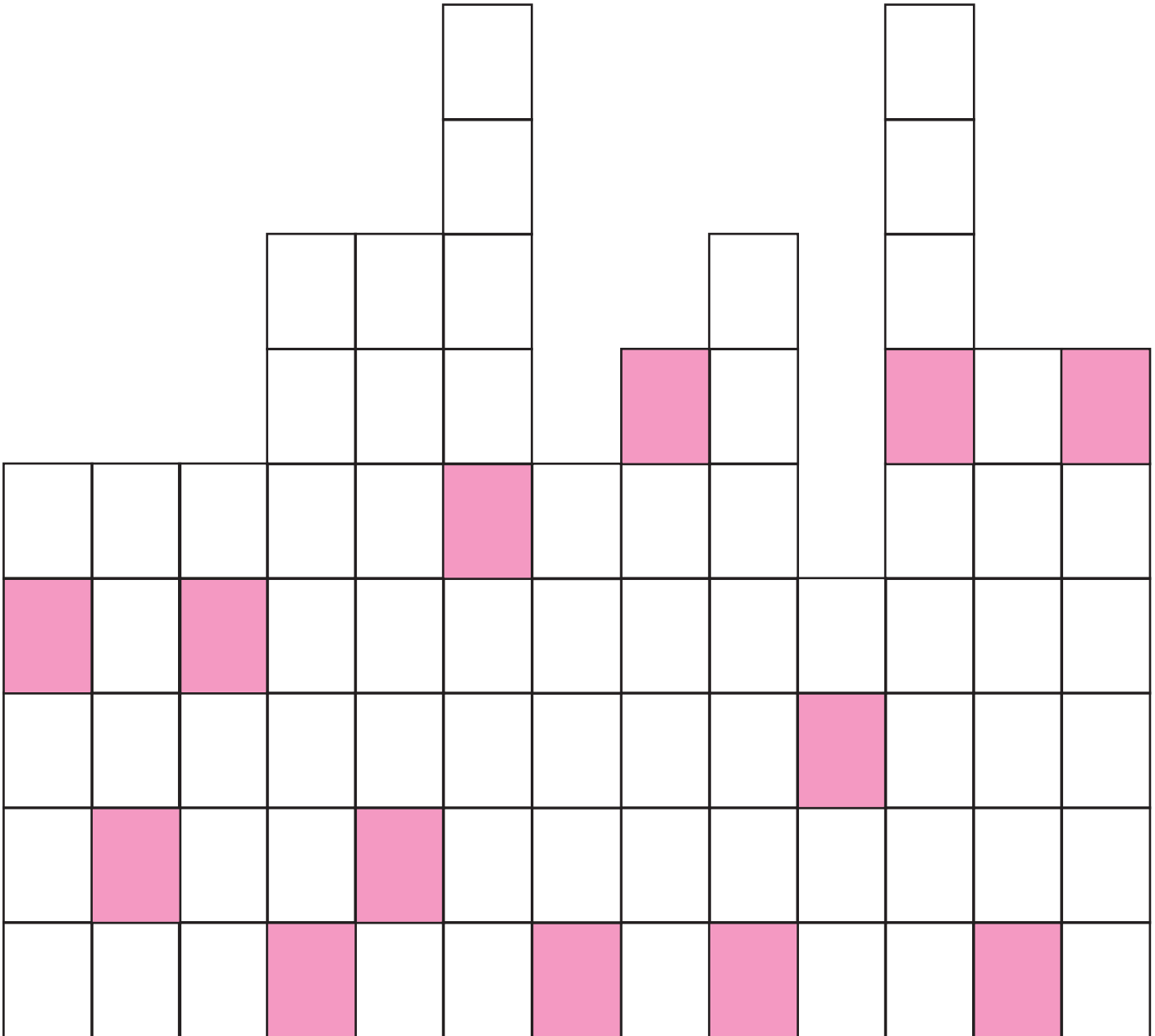
Essen und Trinken

(3.-4. Klasse)



Essen und Trinken Kreuzworträtsel

Aufgabe: Sieh dir die Bilder an und schreibe das richtige Wort in die Kästchen daneben.
Die rosa Kästchen ergeben ein Lösungswort.



Lösungswort:

--	--	--	--	--	--	--	--	--	--	--	--	--	--


Essen und Trinken

(3.-4. Klasse)



Wer isst was?

Aufgabe: Sieh dir die Bilder an und lies die vier Texte.
Schreib unter jedes Bild den Namen des Kindes,
das die Lebensmittel auf dem Bild mag.



Daniel mag Pizza, Erdbeeren, Gurken, Bananen und Saft.


Christina isst gerne Bohnen, Kartoffelsalat, Frikadellen und Kiwi. Sie trinkt gerne Milch.

Emma liebt Lasagne, Tomaten, Karotten, Ananas und Wasser.

Jonas mag Äpfel, Birnen und Brokkoli. Er trinkt gerne Saft.

Bildkarten: Essen und Trinken

(3.-4. Klasse)




der Apfel



die Banane




die Birne




die Apfelsine

Bildkarten: Essen und Trinken


(3.-4. Klasse)




die Kiwi



die Erdbeere




die Kirsche




die Ananas

Bildkarten: Essen und Trinken


(3.-4. Klasse)



die Pizza



der Hamburger




die Lasagne



Spaghetti

Bildkarten: Essen und Trinken


(3.-4. Klasse)




Pommes Frites



der Kartoffelsalat



die Frikadelle



der Fisch

Bildkarten: Essen und Trinken

(3.-4. Klasse)



die Suppe



das Wasser




der Saft




die Milch

Bildkarten: Essen und Trinken


(3.-4. Klasse)




die Paprika



die Karotte




der Blumenkohl




die Gurke

Bildkarten: Essen und Trinken


(3.-4. Klasse)



der Brokkoli



die Tomate



die Zwiebel



der Salat

Bildkarten: Essen und Trinken


(3.-4. Klasse)



der Mais



die Kartoffel



die Bohne



der Kürbis